



Municipio de San Felipe
Estado Analítico del Activo
Del 1 de Enero al 30 de Septiembre de 2022
(Cifras en Pesos)

Concepto	Saldo Inicial	Cargos del Periodo	Abonos del Periodo	Saldo Final	Variación Del Periodo
ACTIVO					
Activo Circulante	683,691,096	1,179,714,371	997,159,327	866,246,140	182,555,044
Efectivo y Equivalentes	59,649,742	1,082,648,450	985,708,672	156,589,519	96,939,778
Derechos a Recibir Efectivo o Equivalentes	41,071,949	557,380,882	466,834,373	131,618,458	90,546,508
Derechos a Recibir Bienes o Servicios	5,112,098	486,741,838	485,695,987	6,157,949	1,045,851
Inventarios	13,465,694	38,525,730	33,178,312	18,813,112	5,347,418
Almacenes	0	0	0	0	0
Estimación por Pérdida o Deterioro de Activos Circulantes	0	0	0	0	0
Otros Activos Circulantes	0	0	0	0	0
Activo No Circulante	624,041,354	97,065,921	11,450,655	709,656,621	85,615,267
Inversiones Financieras a Largo Plazo	0	0	0	0	0
Derechos a Recibir Efectivo o Equivalentes a Largo Plazo	604,005,788	95,505,538	11,342,369	688,168,957	84,163,169
Bienes Inmuebles, Infraestructura y Construcciones en Proceso	85,560,161	1,560,384	108,286	87,012,259	1,452,098
Bienes Muebles	1,599,397	0	0	1,599,397	0
Activos Intangibles	-67,165,613	0	0	-67,165,613	0
Depreciación, Deterioro y Amortización Acumulada de Bienes	41,622	0	0	41,622	0
Activos Diferidos	0	0	0	0	0
Estimación por Pérdida o Deterioro de Activos no Circulantes	0	0	0	0	0
Otros Activos no Circulantes	0	0	0	0	0


Bajo protesta de decir verdad declaramos que los Estados Financieros y sus notas, son razonablemente correctos y son responsabilidad del emisor.


Presidente Municipal
Lic. Eduardo Maldonado García




Presidenta de la Comisión de Hacienda
C.P. María Guadalupe Cano Ortega




Tesorero Municipal
C.P. Sergio Ortega Mora

